# 週刊穀物

世界の穀物情報がここに凝縮されています。
毎週水曜日夕方発行

## トウモロコシ、大豆ともに反落

：　2020/8/5

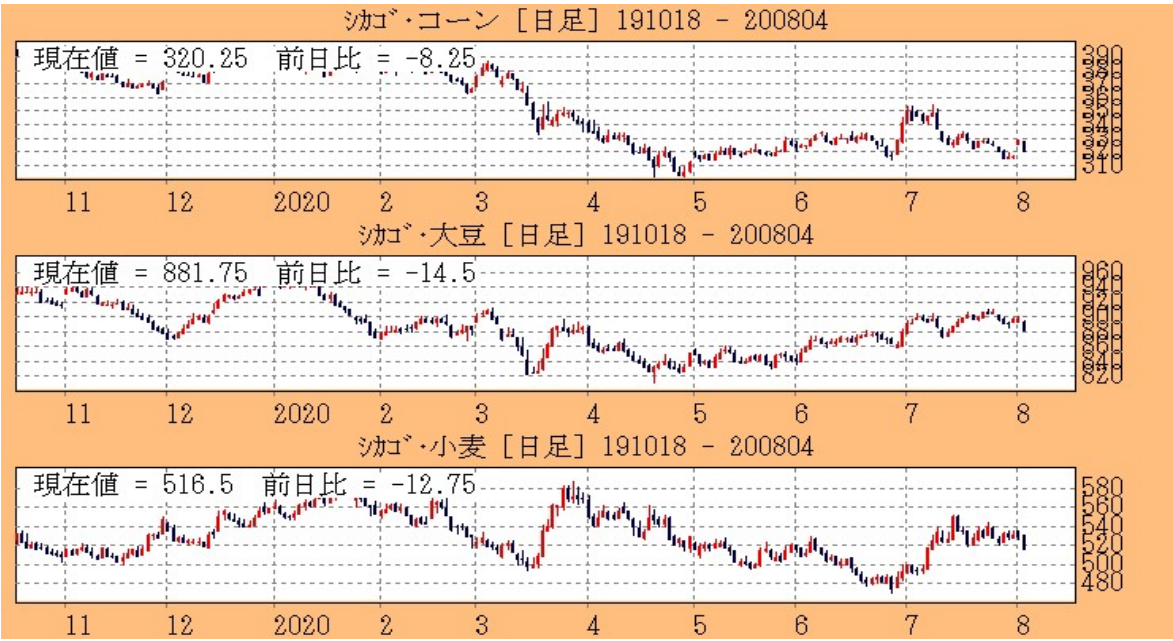


8月4日のシカゴトウモロコシ12月限は前日比▲8.25セントの320.25セント。取引レンジは320.00セント～327.75セント。前日のシカゴ日中取引終了後に米農務省（USDA）が発表した作柄報告で、「優」「良」の占める割合が72%と、前週から変わらなかったものの、前年同期を上回り豊作見通しとなったことで、需給バランスが大幅に悪化するとの思惑から売りが先行した。シカゴ取引時間になると、米産地では今後も生育に適した低温降雨の天気が広がるとの予測が発表されたことから、売りが加速した。さらに、ここ最近の上昇に対する手仕舞い売りも加わり、ほぼ安値で引けた。

4日のシカゴ大豆11月限は前日比▲14.50セントの881.75セント。取引レンジは879.25セント～895.25セント。前日のシカゴ日中取引終了後に米農務省（USDA）が発表した作柄報告で、「優」「良」の占める割合が73%と、前週から1%引き上げられたことで売りが先行した。さらに、米産地では今後も低温降雨と生育に適した天気が広がると予想されていることや、ブラジルの作付面積拡大見通しが明らかになったことから、一時は7月15日以来約3週間ぶりの安値を付けた。

4日のシカゴ小麦12月限は前日比▲12.75セントの523.50セント。取引レンジは516.00セント～530.00セント。米産地で冬小麦の収穫や春小麦の生育が順調に進行していることから豊作見通しにより売りが先行した。また、ロシアの生産量見通しの好転に加え、コーンや大豆の続落も売り圧力となった。

## 米国の天候　by　Weekly Weather and Crop Bullitin of USDA

*7月26日～8月1日の降雨量*

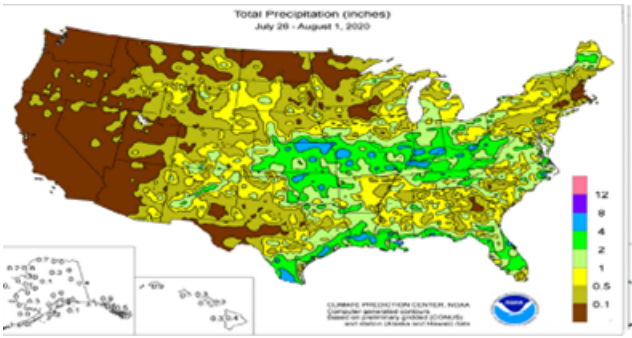


*7月26日～8月1日の気温の平年比*

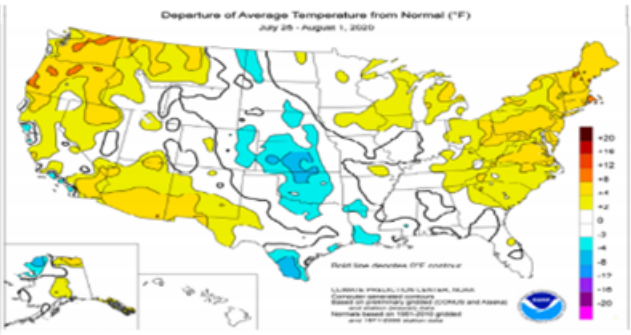

COMMODITY INTELLIGENCE

*7月28日の干ばつモニター*

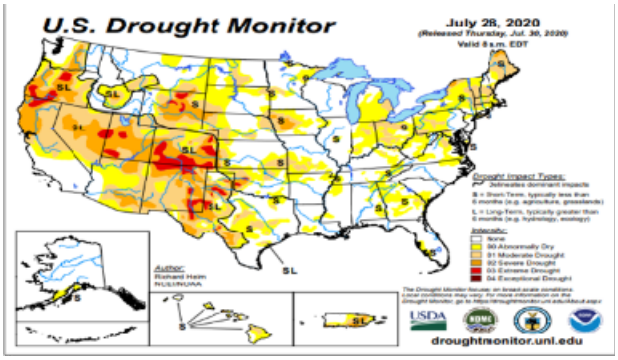


*4月1日～7月25日までの生育*

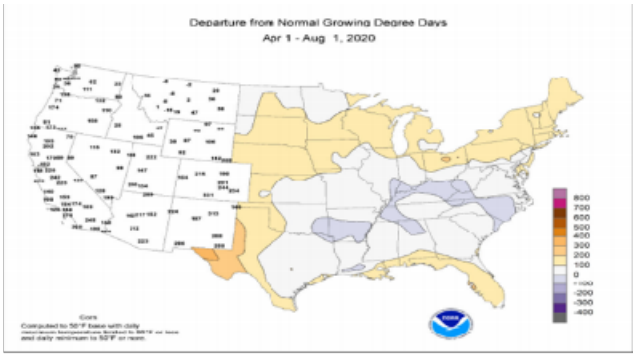


ハリケーンハンナ影響が残り、テキサス州南部で早朝に豪雨をがあった他、中央平原から中部大西洋にかけて、にわか雨があった。寒冷前線の南では、暖かく湿度の高い天候が降雨と作物生育に良い天候となった。週が進むにつれて、前線に続く涼しい空気が平原と中西部を覆いました。カンザス州とオクラホマ州では平年を２℃F下回った。中西部の気温は１週間を通して３０℃を下回り、暑さのストレスを経験することなくトウモロコシや大豆の生育に寄与した。前線の北側では、北部平野から北東部への降水量はほとんどなかったが、それでも、東部のトウモロコシ栽培地では干ばつの懸念を和らげるのに十分な雨が降った。ネブラスカ州北東部からアイオワ州中部に干ばつが続いている。

## Crop Progress

| トウモロコシ | | | 18州 |
|---|---|---|---|
| Silking | 前年度 | 2020年度 | 過去5年平均 |
| 6月21日 | 1% | 2% | 2% |
| 6月28日 | 2% | 4% | 7% |
| 7月5日 | 7% | 10% | 16% |
| 7月12日 | 14% | 29% | 32% |
| 7月19日 | 30% | 59% | 54% |
| 7月26日 | 51% | 82% | 75% |
| 8月2日 | 72% | 92% | 87% |
| トウモロコシ | | | 18州 |
| Dough | 前年度 | 2020年度 | 過去5年平均 |
| 7月12日 | 2% | 3% | 3% |
| 7月19日 | 4% | 9% | 7% |
| 7月26日 | 11% | 22% | 17% |
| 8月2日 | 20% | 39% | 33% |

| トウモロコシ | | | | | | |
|---|---|---|---|---|---|---|
| 作柄 | Very Poor | Poor | Fair | Good | Excellent | 優と良 |
| 5月24日 | 1% | 4% | 21% | 61% | 12% | 73% |
| 5月31日 | 1% | 3% | 21% | 61% | 15% | 76% |
| 6月7日 | 1% | 3% | 21% | 60% | 15% | 75% |
| 6月14日 | 1% | 4% | 24% | 56% | 15% | 71% |
| 6月21日 | 1% | 4% | 23% | 57% | 15% | 72% |
| 6月28日 | 1% | 4% | 22% | 57% | 16% | 73% |
| 7月5日 | 1% | 4% | 23% | 54% | 16% | 70% |
| 7月12日 | 2% | 6% | 23% | 52% | 17% | 69% |
| 7月19日 | 2% | 6% | 23% | 52% | 17% | 69% |
| 7月26日 | 2% | 5% | 21% | 55% | 17% | 72% |
| 8月2日 | 2% | 5% | 21% | 55% | 17% | 72% |
| 前年度 | 3% | 10% | 30% | 47% | 10% | 57% |

| 大豆 | | | 18州 |
|---|---|---|---|
| Blooming | 前年度 | 2020年度 | 過去5年平均 |
| 6月21日 | 1% | 5% | 5% |
| 6月28日 | 2% | 14% | 11% |
| 7月5日 | 8% | 31% | 24% |
| 7月12日 | 19% | 48% | 40% |
| 7月19日 | 35% | 64% | 57% |
| 7月26日 | 52% | 76% | 72% |
| 8月2日 | 68% | 85% | 82% |

| 大豆 | | | 18州 |
|---|---|---|---|
| Setting Pods | 前年度 | 2020年度 | 過去5年平均 |
| 7月5日 | 1% | 2% | 4% |
| 7月12日 | 3% | 11% | 10% |
| 7月19日 | 6% | 25% | 21% |
| 7月26日 | 17% | 43% | 36% |
| 8月2日 | 32% | 59% | 54% |

| 大豆 | | | | | | |
|---|---|---|---|---|---|---|
| 作柄 | Very Poor | Poor | Fair | Good | Excellent | 優と良 |
| 6月21日 | 1% | 4% | 24% | 60% | 12% | 72% |
| 6月28日 | 1% | 4% | 25% | 58% | 13% | 71% |
| 7月5日 | 1% | 4% | 24% | 58% | 14% | 72% |
| 7月12日 | 2% | 5% | 24% | 57% | 14% | 71% |
| 7月19日 | 2% | 5% | 25% | 54% | 15% | 69% |
| 7月26日 | 1% | 5% | 24% | 54% | 15% | 69% |
| 8月2日 | 1% | 5% | 22% | 57% | 15% | 72% |
| 前年度 | 3% | 10% | 21% | 58% | 9% | 67% |

| 冬小麦 | | | 18州 |
|---|---|---|---|
| Harvesed | 前年度 | 2020年度 | 過去5年平均 |
| 5月31日 | 1% | 3% | 2% |
| 6月7日 | 3% | 7% | 7% |
| 6月14日 | 7% | 15% | 15% |
| 6月21日 | 13% | 29% | 26% |
| 6月28日 | 26% | 41% | 41% |
| 7月5日 | 42% | 56% | 55% |
| 7月12日 | 54% | 68% | 66% |
| 7月19日 | 66% | 74% | 75% |
| 7月26日 | 73% | 81% | 82% |
| 8月2日 | 80% | 85% | 88% |

| 春小麦 | | | 18州 |
|---|---|---|---|
| Harvesed | 前年度 | 2020年度 | 過去5年平均 |
| 8月2日 | 2% | 5% | 10% |

| 春小麦 | | | | | | |
|---|---|---|---|---|---|---|
| 作柄 | Very Poor | Poor | Fair | Good | Excellent | 優と良 |
| 6月7日 | 0% | 1% | 17% | 72% | 10% | 82% |
| 6月14日 | 0% | 2% | 17% | 73% | 8% | 81% |
| 6月21日 | 1% | 3% | 21% | 68% | 7% | 75% |
| 6月28日 | 1% | 5% | 25% | 60% | 9% | 69% |
| 7月5日 | 6% | 11% | 32% | 41% | 10% | 51% |
| 7月12日 | 2% | 6% | 24% | 57% | 11% | 68% |
| 7月19日 | 2% | 5% | 25% | 55% | 13% | 68% |
| 7月26日 | 2% | 4% | 24% | 60% | 10% | 70% |
| 8月2日 | 1% | 4% | 22% | 62% | 11% | 73% |
| 前年度 | 0% | 5% | 22% | 63% | 10% | 73% |

８月２日の米国産トウモロコシのSilkingは92%完了（前年は72%、過去5年平均は87%）Doughが39%（前年は20%、過去5年平均は33%）トウモロコシの作柄は優と良が72%、

大豆は、Bloomingが82%完了（前年は68%、過去5年平均は82%）Setting Podsが59%完了、（前年は32%、過去5年平均は54%）作柄は優と良が72%。

冬小麦の収穫は85%完了（前年は80%、過去5年平均は88%）春小麦の収獲は5%完了（前年は2%、過去５年平均は10%）作柄は優と良が73%。（前年は73%）

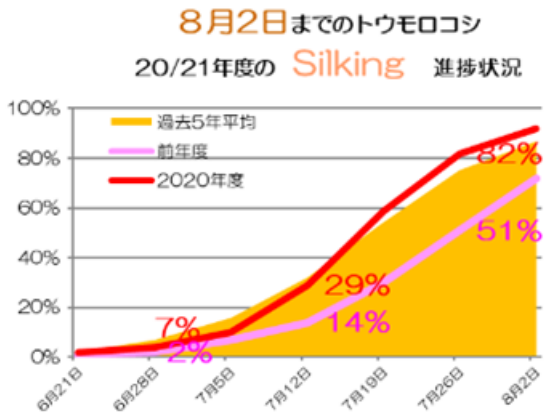


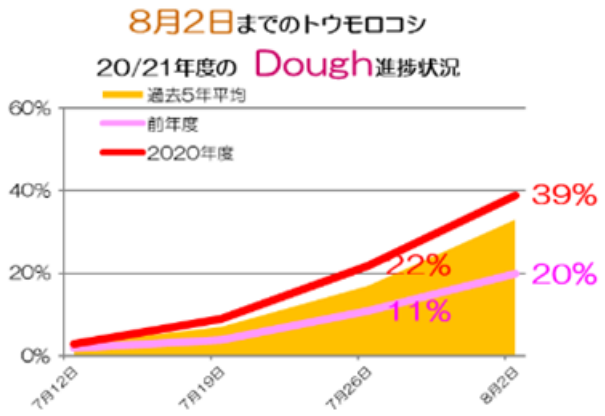


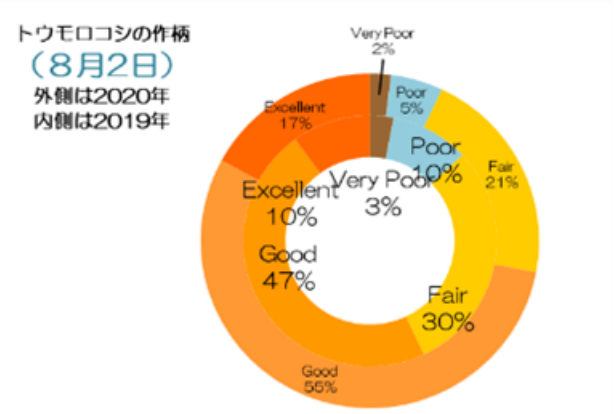


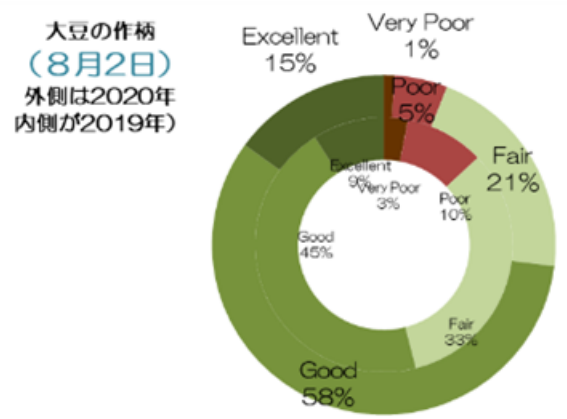

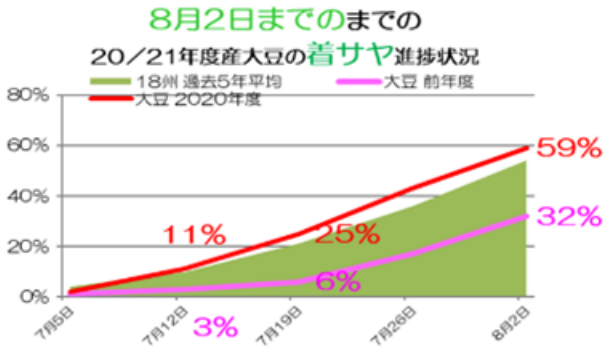


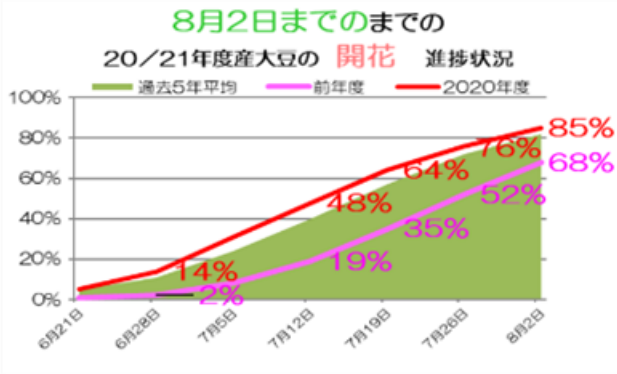


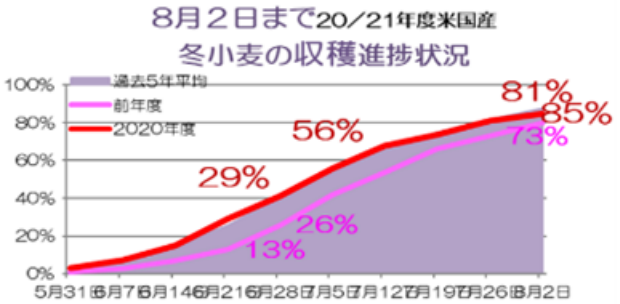


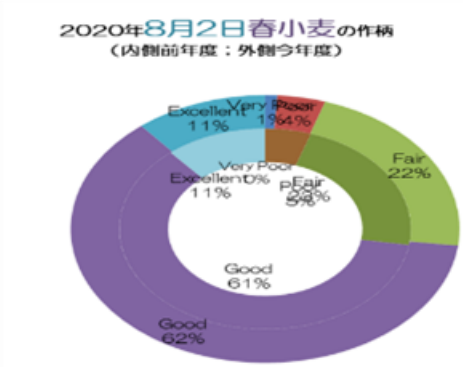


## 米国産トウモロコシの過去3穀物年度都の比較　by　USDA

百万ブッシェル

| 穀物年度 | 期間 | 期初在庫 | 生産 | 輸入 | 供給合計 | 食品・種子・工業用需要 | 飼料その他 | 輸出 | 需要合計 | 期末在庫 | 農家出し価格 |
|---|---|---|---|---|---|---|---|---|---|---|---|
| 2017/18 | 9月～11月 | 2,293 | 14,609 | 11 | 16,914 | 1,743 | 2,256 | 349 | 4,347 | 12,567 | $3.2075 |
| | 12月～2月 | 12,567 | | 8 | 12,575 | 1,739 | 1,497 | 447 | 3,683 | 8,892 | $3.3004 |
| | 3月～5月 | 8,892 | | 8 | 8,900 | 1,782 | 951 | 862 | 3,595 | 5,305 | $3.5803 |
| | 6月～8月 | 5,305 | | 9 | 5,314 | 1,794 | 600 | 780 | 3,174 | 2,140 | $3.4627 |
| | 年度 | 2,293 | | 36 | 16,939 | 7,057 | 5,304 | 2,438 | 14,798 | 2,140 | $3.3600 |
| 2018/19 | 9月～11月 | 2,140 | 14,340 | 6 | 16,487 | 1,710 | 2,208 | 632 | 4,550 | 11,937 | $3.4113 |
| | 12月～2月 | 11,937 | | 9 | 11,945 | 1,642 | 1,191 | 500 | 3,332 | 8,613 | $3.5623 |
| | 3月～5月 | 8,613 | | 6 | 8,620 | 1,713 | 1,118 | 586 | 3,417 | 5,202 | $3.6001 |
| | 6月～8月 | 5,202 | | 7 | 5,209 | 1,728 | 912 | 348 | 2,988 | 2,221 | $4.0243 |
| | 年度 | 2,140 | | 28 | 16,509 | 6,793 | 5,429 | 2,066 | 14,288 | 2,221 | $3.6100 |
| 2019/20 | 9月～11月 | 2,221 | 13,617 | 18 | 15,856 | 1,640 | 2,619 | 270 | 4,529 | 11,327 | $3.7666 |
| | 12月～2月 | 11,327 | | 9 | 11,336 | 1,721 | 1,309 | 355 | 3,385 | 7,951 | $3.7627 |
| | 3月～5月 | 7,951 | | 9 | 7,961 | 1,335 | 796 | 606 | 2,737 | 5,224 | $3.4014 |
| | 年度 | 2,221 | | 45 | 15,883 | 6,260 | 5,600 | 1,775 | 13,635 | 2,248 | $3.6000 |
| 2020/21 | 年度 | 2,248 | 15,000 | 25 | 17,273 | 6,625 | 5,850 | 2,150 | 14,625 | 2,648 | $3.3500 |
| 20／21年度の前年度比 | | | +1,383 | | | +365 | +250 | +375 | +990 | +400 | |
| | | | +10.2% | | | +5.8% | +4.5% | +21.1% | +7.3% | +17.8% | |
| 20／21年度の一昨年度比年度比 | | | +660 | | | ▲168 | +421 | +84 | +337 | +427 | |
| | | | +4.6% | | | ▲2.5% | +7.8% | +4.1% | +2.4% | +19.2% | |

米国産トウモロコシのここ3穀物年度と20／21年度を比較すると、トウモロコシの生産量は昨年度の19／20年度に減退した。これは春先の長雨により、作付けが遅れ、生育も全体的に不作となったためであった。20／21年度は前年度より生産量が＋13億8,300万ブッシェル＋10.2%増と見込まれ、一昨年度に比べると＋4.6%増となっている。一方需要は、食品種子工業用需要が前年からは＋３億6,500万ブッシェル増、+5.8%増であるが、一昨年に比べると▲2.5%減と見られている。一方飼料その他は昨年度比＋２億5,000万ブッシェル増、＋4.5%増で、一昨年に比べると＋4億2,100万ブッシェル増、＋7.8%増と見られている。
輸出は昨年度比＋9億9,000万ブッシェル増、＋7.3%増で、一昨年比では＋3億3,700万ブッシェル増、＋2.4%増と見込まれている。期末在庫は昨年より＋4億ブッシェル増、+17.8%増、一昨年比では＋4億2,700万ブッシェル増、＋19.2%増と見込まれている。、

COMMODITY INTELLIGENCE

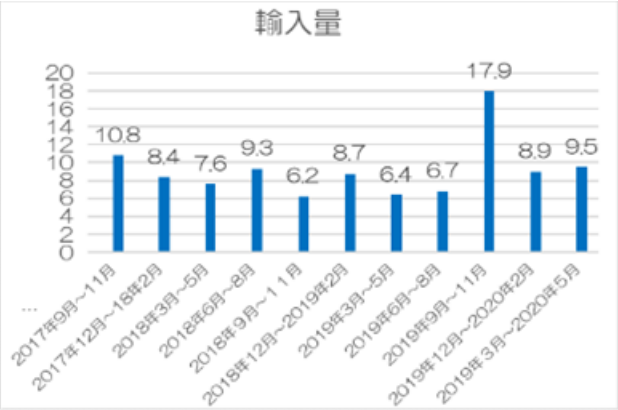


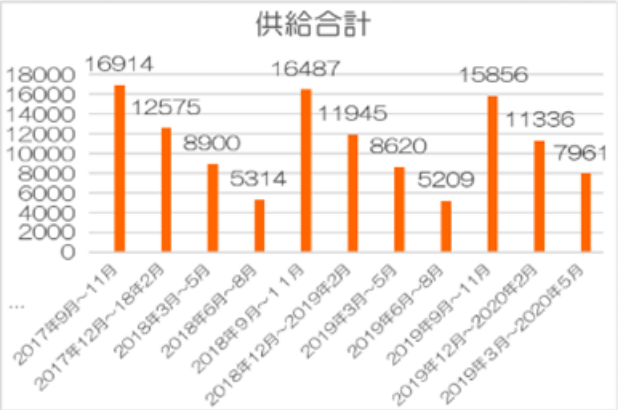


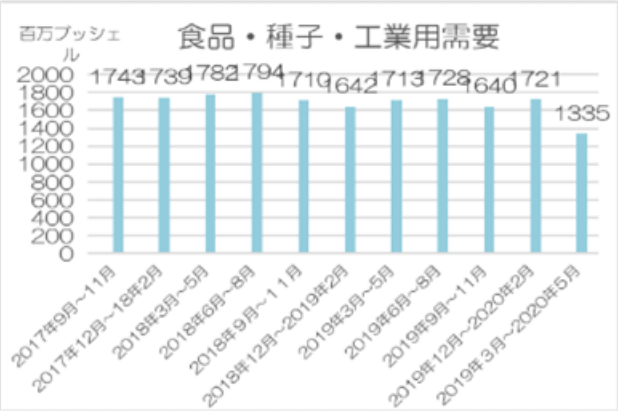

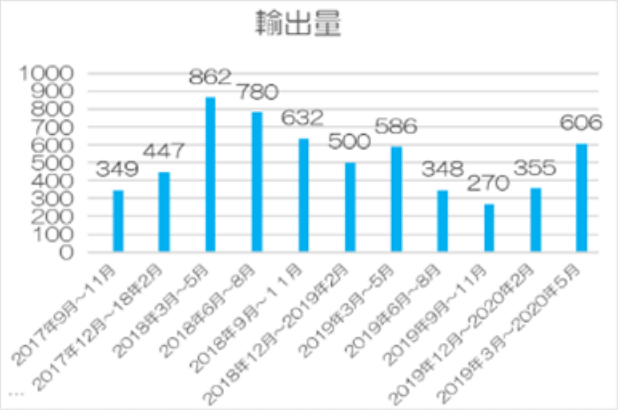


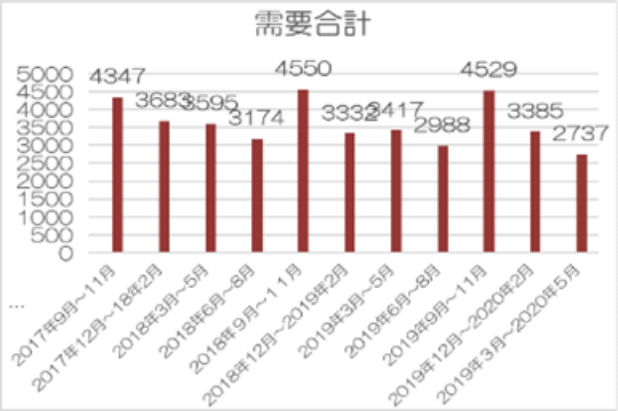


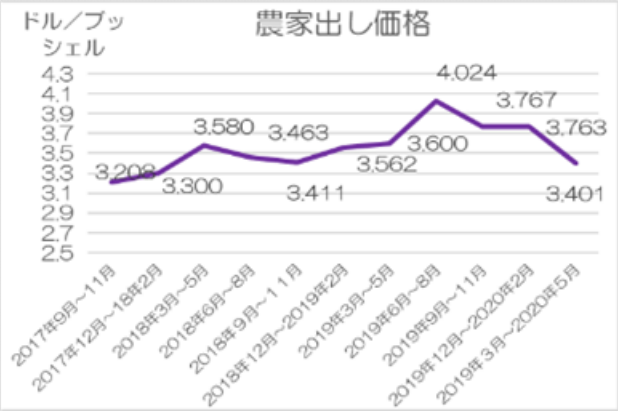

百万ブッシェル
期初在庫
2350
2300
2250
2200
2150
2100
2050
2293
2140
2221
2248
2017/18年度
2018/19年度
2019/20年度
2020/21年度

百万ブッシェル
生産量
15500
15000
14500
14000
13500
13000
12500
14609
14340
13617
15000
2017/18年度
2018/19年度
2019/20年度
2020/21年度

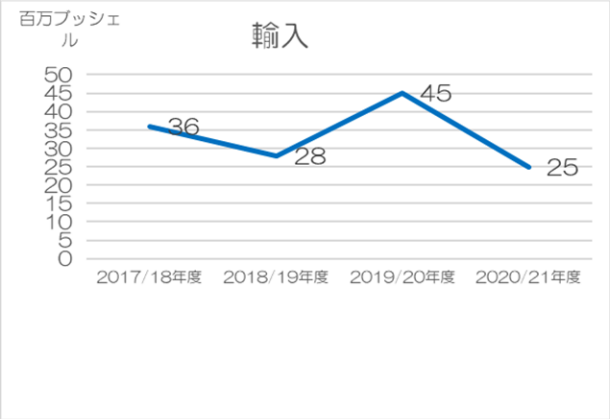
百万ブッシェル
輸入
50
45
40
35
30
25
20
15
10
5
0
36
28
45
25
2017/18年度
2018/19年度
2019/20年度
2020/21年度

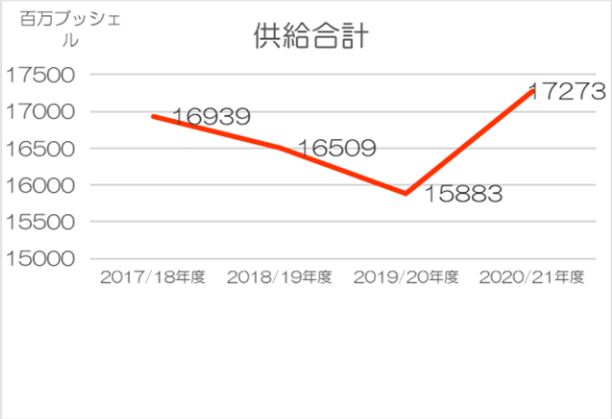
百万ブッシェル
供給合計
17500
17000
16500
16000
15500
15000
16939
16509
15883
17273
2017/18年度
2018/19年度
2019/20年度
2020/21年度

百万ブッシェル
食品種子工業用需要
7200
7000
6800
6600
6400
6200
6000
5800
7057
6793
6260
6625
2017/18年度
2018/19年度
2019/20年度
2020/21年度

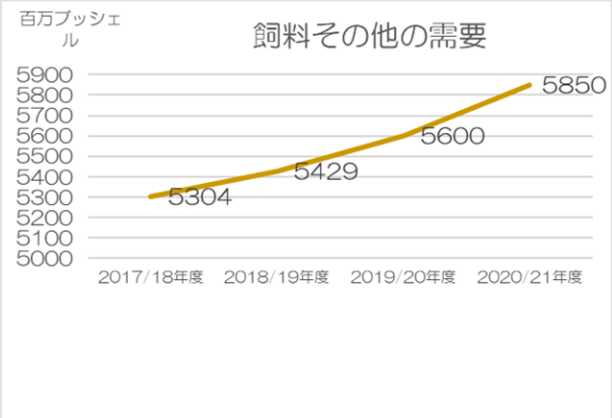
百万ブッシェル
飼料その他の需要
5900
5800
5700
5600
5500
5400
5300
5200
5100
5000
5304
5429
5600
5850
2017/18年度
2018/19年度
2019/20年度
2020/21年度

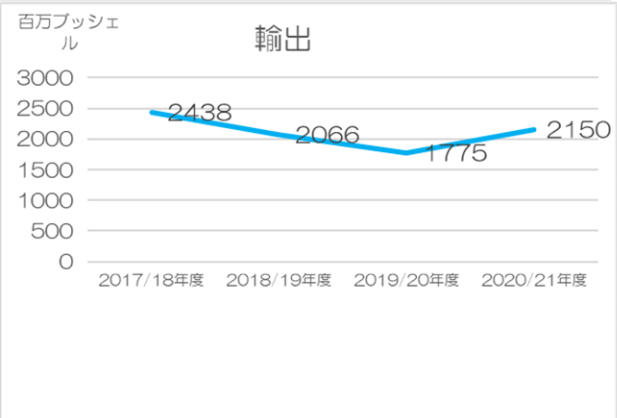
百万ブッシェル
輸出
3000
2500
2000
1500
1000
500
0
2438
2066
1775
2150
2017/18年度
2018/19年度
2019/20年度
2020/21年度

百万ブッシェル
需要合計
15000
14000
13000
14798
14288
13635
14625
2017/18年度
2018/19年度
2019/20年度
2020/21年度

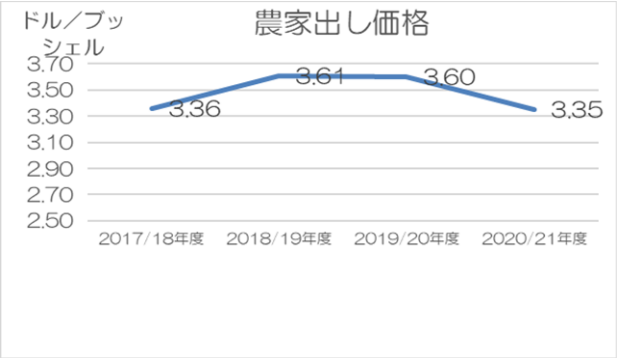


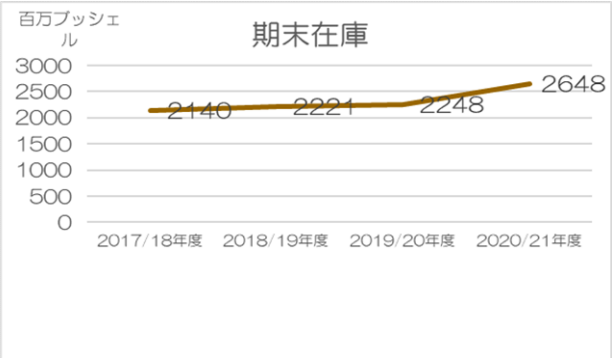


## 今後の予想

８月２日の米国産トウモロコシのSilkingは92%完了（前年は72%、過去5年平均は87%）Doughが39%（前年は20%、過去5年平均は33%）トウモロコシの作柄は優と良が72%、大豆は、Bloomingが82%完了（前年は68%、過去5年平均は82%）Setting Podsが59%完了、（前年は32%、過去5年平均は54%）作柄は優と良が72%。トウモロコシも大豆も作柄は十分で、天候は翌、生育進捗状況も問題ない。輸出も徐々に回復しており、当面トウモロコシ価格を上げる要因はなさそうである。

## ご案内

### You -Tubeで金や原油の動画解説中

毎週月曜日午後8時　Gold TV netにて金やプラチナ・原油の解説をYou Tubeの動画で近藤 雅世と小針秀夫が行っております。サイトは『Gold TV net』検索ください。*https://gold-tv.net/*

### 日本経済新聞電子版で商品投資の解説を6月1日より毎月1回半年間解説中

6月1日より毎月月初に2章ずつ合計8章の文章を掲載中です。
サイトは日経電子版の『マーケット』の中の『商品』蘭の右側にある『PR』蘭の『一覧はこちら』から一番下にある『大阪取引所』の『商品取引入門』にあります。
*https://ps.nikkei.co.jp/ose2020/index.html?n_cid=PSDB0021*

### 大阪商品取引所の北浜投資塾で『金の基礎知識』の動画解説放映中

JPX日本取引所グループの『大阪取引所』の『北浜投資塾』の『先物・オプション』の『その他・すべての戦略動画はこちら』の中で『金の基礎知識』の動画を放映中です。
全部で12章ありますが、現在は右の6章のみ掲載中です。
*https://www.jpx.co.jp/ose-toshijuku/futures_option/list.html*

掲載される情報は株式会社コモディティー インテリジェンス （以下「COMMi」という） が信頼できると判断した情報源をもとにCOMMiが作成・表示したものですが、その内容及び情報の正確性、完全性、適時性について、COMMiは保証を行なっておらず、また、いかなる責任を持つものでもありません。
本資料に記載された内容は、資料作成時点において作成されたものであり、予告なく変更する場合があります。
本文およびデータ等の著作権を含む知的所有権はCOMMiに帰属し、事前にCOMMiへの書面による承諾を得ることなく本資料およびその複製物に修正･加工することは堅く禁じられています。また、本資料およびその複製物を送信、複製および配布・譲渡することは堅く禁じられています。
COMMiが提供する投資情報は、あくまで情報提供を目的としたものであり、投資その他の行動を勧誘するものではありません。

発行元 ：
株式会社コモディティー インテリジェンス4東京都中央区日本橋蛎殻町1丁目11-3-310
会社電話： 03-3667-6130 会社ファックス 03-3667-3692
メールアドレス： kondo@commi.cc