# 週刊穀物

世界の穀物情報がここに凝縮されています。
毎週水曜日夕方発行

## トウモロコシ、大豆は反発

2020/10/14

13日のシカゴトウモロコシ12月限は前日比＋2.25セントの391.25セントと小幅反発。取引レンジは388.00セント～392.75セント。389セントで取引を開始すると388セントまで下落したが、前日の急落を受けた買い戻しの動きが優勢となった。また、米農務省（USDA）がメキシコ向け11万トンのコーン大口成約を明らかにしたことも買い材料となったほか、ヨーロッパでのコーン生産量予測の下方修正も買いを支援した。ただ、取引終了後に米農務省（USDA）が発表した週間収穫進捗（しんちょく）率によると、米国産トウモロコシの収穫は41％完了と、前年、平年を上回っており、引き続きハーベストプレッシャーを意識した展開も想定される。

13日のシカゴ大豆11月限は前日比＋10.25セントの1044.00セントと反発。取引レンジは1032.50セント～1046.00セント。中国の9月大豆輸入が増加していると明らかになったことに加え、米農務省（USDA）発表の週間輸出検証高が前週に続いて200万トンを超える強気な内容だったことが買いを支援した。引け直前に1046セントの高値を付けた後、高値に近い水準で取引を終えている。取引終了後に米農務省（USDA）が発表した週間収穫進捗（しんちょく）率によると、米国産大豆の収穫は61％完了と、前年、平年を上回っている。

13日のシカゴ小麦12月限は前日比▲0.25セントの594.00セントと小幅反落。取引レンジは590.75セント～604.25セント。ウクライナの農業調査会社APKインフォームは13日、天候不順を理由に2020～21年度の小麦の収穫と輸出の見通しを下方修正したことで上昇する場面もあったが、ドル高となったことで上値は重く小反落して引けた。

COMMODITY INTELLIGENCE

## Crop Progress

| トウモロコシ | | | 18州 |
|---|---|---|---|
| Matured | 前年度 | 2020年度 | 過去5年平均 |
| 8月23日 | 2% | 5% | 3% |
| 8月30日 | 5% | 12% | 7% |
| 9月6日 | 10% | 25% | 19% |
| 9月13日 | 16% | 41% | 32% |
| 9月20日 | 26% | 59% | 49% |
| 9月27日 | 39% | 75% | 65% |
| 10月4日 | 54% | 87% | 78% |
| 10月11日 | 69% | 94% | 87% |

| トウモロコシ | | | 18州 |
|---|---|---|---|
| Hrvested | 前年度 | 2020年度 | 過去5年平均 |
| 9月13日 | 3% | 5% | 5% |
| 9月20日 | 6% | 8% | 10% |
| 9月27日 | 10% | 15% | 16% |
| 10月4日 | 14% | 25% | 24% |
| 10月11日 | 20% | 41% | 32% |

| 大豆 | | | 18州 |
|---|---|---|---|
| 落葉 | 前年度 | 2020年度 | 過去5年平均 |
| 8月23日 | 2% | 4% | 4% |
| 8月30日 | 2% | 8% | 8% |
| 9月6日 | 7% | 20% | 16% |
| 9月13日 | 13% | 37% | 31% |
| 9月20日 | 29% | 59% | 50% |
| 9月27日 | 49% | 74% | 69% |
| 10月4日 | 67% | 85% | 82% |
| 10月11日 | 81% | 93% | 90% |

| 冬小麦 | | | 18州 |
|---|---|---|---|
| 作付け | 前年度 | 2020年度 | 過去5年平均 |
| 9月6日 | 1% | 5% | 3% |
| 9月13日 | 6% | 10% | 8% |
| 9月20日 | 18% | 20% | 19% |
| 9月27日 | 34% | 35% | 33% |
| 10月4日 | 48% | 52% | 47% |
| 10月11日 | 61% | 68% | 61% |

| 冬小麦 | | | 18州 |
|---|---|---|---|
| Emerged | 前年度 | 2020年度 | 過去5年平均 |
| 9月20日 | 2% | 3% | 2% |
| 9月27日 | 8% | 10% | 8% |
| 10月4日 | 22% | 24% | 21% |
| 10月11日 | 37% | 41% | 35% |

10月11日の米国産トウモロコシのMaturedは94%（前年は69%、過去5年平均は87%）トウモロコシの作柄は優と良が61%。（前年は55%）トウモロコシの収穫は41%完了(前年は20%、過去5年平均は32%）

大豆は、落葉が93%完了、（前年は81%、過去5年平均は90%）作柄は優と良が63%。（前年は54%）

冬小麦の作付けが68%（前年は61%、過去5年平均は61%）冬小麦の開花は41%（前年は37%、過去5年平均は35%）

| トウモロコシ | | | | | | |
|---|---|---|---|---|---|---|
| 作柄 | Very Poor | Poor | Fair | Good | Excellent | 優と良 |
| 5月24日 | 1% | 4% | 21% | 61% | 12% | 73% |
| 5月31日 | 1% | 3% | 21% | 61% | 15% | 76% |
| 6月7日 | 1% | 3% | 21% | 60% | 15% | 75% |
| 6月14日 | 1% | 4% | 24% | 56% | 15% | 71% |
| 6月21日 | 1% | 4% | 23% | 57% | 15% | 72% |
| 6月28日 | 1% | 4% | 22% | 57% | 16% | 73% |
| 7月5日 | 1% | 4% | 23% | 54% | 16% | 70% |
| 7月12日 | 2% | 6% | 23% | 52% | 17% | 69% |
| 7月19日 | 2% | 6% | 23% | 52% | 17% | 69% |
| 7月26日 | 2% | 5% | 21% | 55% | 17% | 72% |
| 8月2日 | 2% | 5% | 21% | 55% | 17% | 72% |
| 8月9日 | 2% | 6% | 21% | 53% | 18% | 71% |
| 8月16日 | 3% | 7% | 21% | 52% | 17% | 69% |
| 8月23日 | 4% | 8% | 24% | 49% | 15% | 64% |
| 8月30日 | 5% | 9% | 24% | 48% | 14% | 62% |
| 9月6日 | 5% | 9% | 25% | 46% | 18% | 64% |
| 9月13日 | 5% | 10% | 25% | 46% | 14% | 60% |
| 9月20日 | 5% | 9% | 25% | 47% | 14% | 61% |
| 9月27日 | 5% | 9% | 25% | 47% | 14% | 61% |
| 10月4日 | 4% | 9% | 25% | 48% | 14% | 62% |
| 10月11日 | 5% | 9% | 25% | 46% | 15% | 61% |
| 前年度 | 4% | 11% | 30% | 44% | 11% | 55% |

| 大豆 | | | 18州 |
|---|---|---|---|
| 収獲 | 前年度 | 2020年度 | 過去5年平均 |
| 9月27日 | 6% | 20% | 15% |
| 10月4日 | 12% | 38% | 28% |
| 10月11日 | 23% | 61% | 42% |

| 大豆 | | | | | | |
|---|---|---|---|---|---|---|
| 作柄 | Very Poor | Poor | Fair | Good | Excellent | 優と良 |
| 6月21日 | 1% | 4% | 24% | 60% | 12% | 72% |
| 6月28日 | 1% | 4% | 25% | 58% | 13% | 71% |
| 7月5日 | 1% | 4% | 24% | 58% | 14% | 72% |
| 7月12日 | 2% | 5% | 24% | 57% | 14% | 71% |
| 7月19日 | 2% | 5% | 25% | 54% | 15% | 69% |
| 7月26日 | 1% | 5% | 24% | 54% | 15% | 69% |
| 8月2日 | 1% | 5% | 22% | 57% | 15% | 72% |
| 8月9日 | 1% | 4% | 21% | 57% | 17% | 74% |
| 8月16日 | 2% | 5% | 21% | 56% | 16% | 72% |
| 8月23日 | 2% | 6% | 23% | 55% | 14% | 69% |
| 8月30日 | 3% | 7% | 24% | 53% | 13% | 66% |
| 9月6日 | 3% | 7% | 25% | 52% | 13% | 65% |
| 9月13日 | 3% | 8% | 26% | 50% | 13% | 63% |
| 9月20日 | 3% | 7% | 27% | 51% | 12% | 63% |
| 9月27日 | 3% | 7% | 26% | 51% | 13% | 64% |
| 10月4日 | 3% | 7% | 26% | 50% | 14% | 64% |
| 10月11日 | 3% | 8% | 26% | 49% | 14% | 63% |
| 前年度 | 4% | 10% | 32% | 45% | 9% | 54% |

## 10月11日までのトウモロコシ 20/21年度の Matured進捗状況

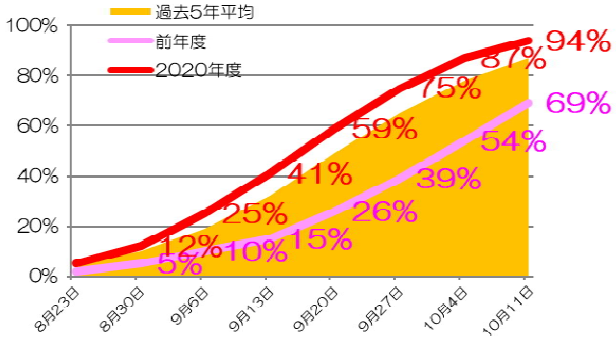


## 10月11日までのトウモロコシ 20/21年度の Harvested進捗状況

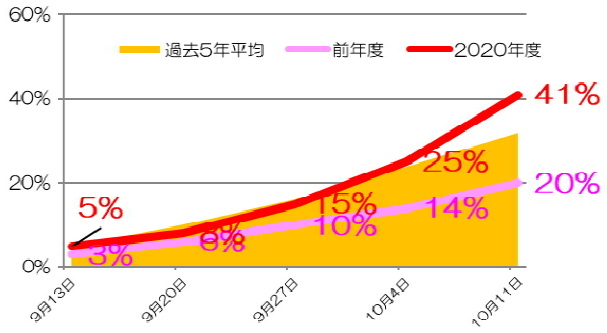


## 10月11日までの 20／21年度産大豆のHarvested進捗状況

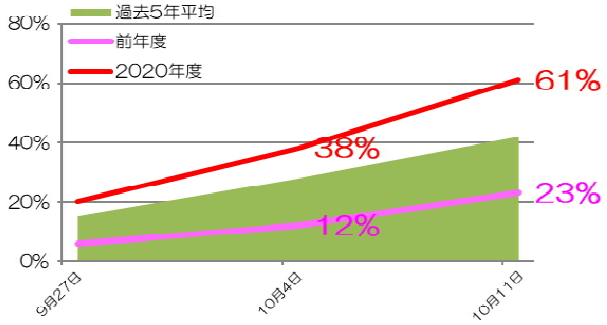


## 10月11日までの 20／21年度産大豆の落葉進捗状況

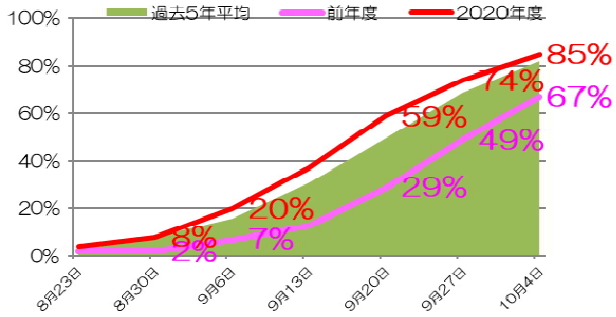


## トウモロコシの作柄（10月11日）

外側は2020年
内側は2019年

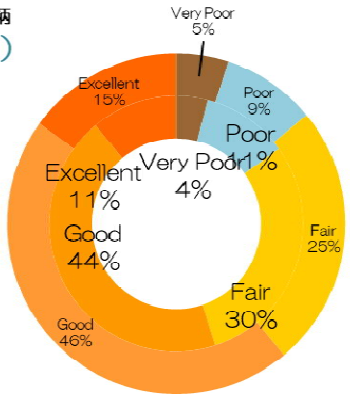


## 大豆の作柄（10月11日）

外側は2020年
内側が2019年）

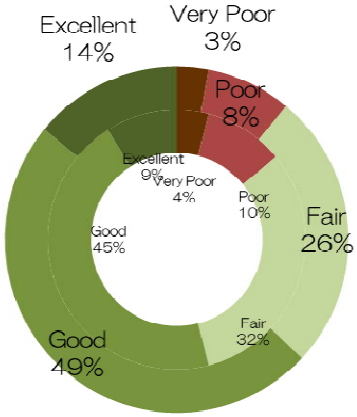


## 10月１１日まで20／21年度米国産 冬小麦の作付け進捗状況

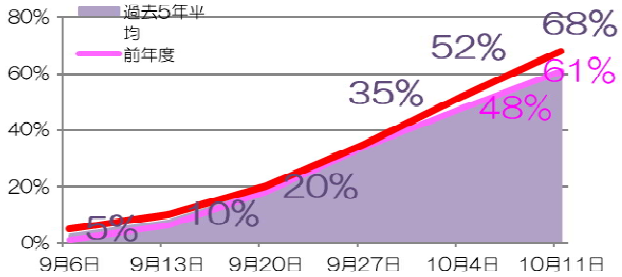


## 10月１１日まで20／21年度米国産 冬小麦の発芽進捗状況

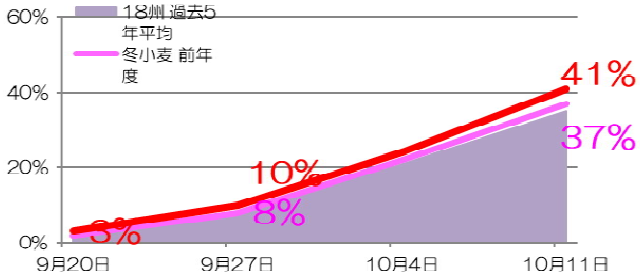

## 米国産トウモロコシの10月の需給報告　旧穀19／20年度は需要が上方修正された

| 米国産トウモロコシ | 16/17年度 | 17/18年度 | 18/19年度 | 19/20年度 | | | | | | | | | |
|---|---|---|---|---|---|---|---|---|---|---|---|---|---|
| | 19年4月 | 20年4月 | 20年10月 | 19年5月 | 20年8月 | 20年9月 | 20年10月 | 前月比 | 前月比% | 前年比 | 前年比% | 16／17年比 | 17/18年比 |
| 百万エーカー | | | | | | | | | | | | | |
| 作付面積 | 94.0 | 90.2 | 88.9 | 92.8 | 89.7 | 89.7 | 89.7 | +0 | +0.0% | +0.8 | +0.9% | ▲4.3 | ▲0.5 |
| 収穫面積 | 86.7 | 82.7 | 81.3 | 85.4 | 81.3 | 81.3 | 81.3 | +0 | +0.0% | +0.0 | +0.0% | ▲5.4 | ▲1.4 |
| ブッシェル/エーカー | | | | | | | | | | | | | |
| 単収 | 174.6 | 176.6 | 176.4 | 176.0 | 167.4 | 167.4 | 167.5 | +0 | +0.1% | ▲8.9 | ▲5.0% | ▲7.1 | ▲9.1 |
| 百万エーカー | | | | | | | | | | | | | |
| 期初在庫 | 1,737 | 2,293 | 2,140 | 2,095 | 2,221 | 2,221 | 2,221 | +0 | +0.0% | +81.0 | +3.8% | +484 | ▲72.0 |
| 生産 | 15,148 | 14,609 | 14,340 | 15,030 | 13,617 | 13,617 | 13,620 | +3 | +0.0% | ▲720.0 | ▲5.0% | ▲1,528 | ▲989.0 |
| 輸入 | 57 | 36 | 28 | 35 | 45 | 45 | 42 | ▲3 | ▲6.7% | +14.0 | +50.0% | ▲15 | +6.0 |
| 供給合計 | 16,942 | 16,939 | 16,509 | 17,160 | 15,883 | 15,883 | 15,883 | +0 | +0.0% | ▲626.0 | ▲3.8% | ▲1,059 | ▲1,056.0 |
| 飼料その他 | 5,472 | 5,304 | 5,429 | 5,450 | 5,600 | 5,600 | 5,827 | +227 | +4.1% | +398.0 | +7.3% | +355 | +523.0 |
| 食品・種子・工業用 | 6,883 | 7,057 | 6,793 | 6,950 | 6,260 | 6,265 | 6,282 | +17 | +0.3% | ▲511.0 | ▲7.5% | ▲601 | ▲775.0 |
| エタノール等 | 5,432 | 5,605 | 5,378 | 5,500 | 4,850 | 4,855 | 4,852 | ▲3 | ▲0.1% | ▲526.0 | ▲9.8% | ▲580 | ▲753.0 |
| 国内消費合計 | 12,356 | 12,361 | 12,222 | 12,400 | 11,860 | 11,865 | 12,109 | +244 | +2.1% | ▲113.0 | ▲0.9% | ▲247 | ▲252.0 |
| 輸出 | 2,293 | 2,438 | 2,066 | 2,275 | 1,795 | 1,765 | 1,778 | +13 | +0.7% | ▲288.0 | ▲13.9% | ▲515 | ▲660.0 |
| 需要合計 | 14,649 | 14,798 | 14,288 | 14,675 | 13,655 | 13,630 | 13,887 | +257 | +1.9% | ▲401.0 | ▲2.8% | ▲762 | ▲911.0 |
| 期末在庫 | 2,293 | 2,140 | 2,221 | 2,485 | 2,228 | 2,253 | 1,995 | ▲258 | ▲11.5% | ▲226.0 | ▲10.2% | ▲298 | ▲145.0 |
| 在庫率 | 15.7% | 14.5% | 15.5% | 16.9% | 16.3% | 16.5% | 14.4% | ▲2.2% | ▲13.1% | ▲1.2% | ▲7.6% | ▲1.3% | ▲0.1% |

旧穀19／20年度の10月の需給報告では、9月から生産量が＋300万ブッシェルの小幅修正となったが、輸入が▲300万下方修正され、供給合計は変化がなかった。需要は、米国内の飼料用需要が＋2億2,700万ブッシェル、食品種子工業用が＋1,700万ブッシェル、米国内消費合計は＋2億4,400万ブッシェル上方修正となって、輸出が＋1,300万ブッシェル上方修正され、需要合計は＋2億5,700万ブッシェルの上方修正となった。その分期末在庫が減少し、期末在庫率は▲2.2%低下して16.5%から14.4%に減少した。

## 新穀20／21年度は需要が▲1億ブッシェル下方修正された

| 米国産トウモロコシ | 17/18年度 | 18/19年度 | 19/20年度 | 20／21年度 | | | | | | | | | |
|---|---|---|---|---|---|---|---|---|---|---|---|---|---|
| | 20年4月 | 20年10月 | 20年10月 | 20年5月 | 20年8月 | 20年9月 | 20年10月 | 前月比 | 前月比% | 前年比 | 前年比% | 17／18年度比 | 18／19年度比 |
| 百万エーカー | | | | | | | | | | | | | |
| 作付面積 | 90.2 | 88.9 | 89.7 | 97.0 | 92.0 | 92.0 | 91.0 | ▲1.0 | ▲1.1% | +1.3 | +1.4% | +0.8 | +2.1 |
| 収穫面積 | 82.7 | 81.3 | 81.3 | 89.6 | 84.0 | 83.5 | 82.5 | ▲1.0 | ▲1.2% | +1.2 | +1.5% | ▲0.2 | +1.2 |
| ブッシェル/エーカー | | | | | | | | | | | | | |
| 単収 | 176.6 | 176.4 | 167.5 | 178.5 | 181.8 | 178.5 | 178.4 | ▲0.1 | ▲0.1% | +10.9 | +6.5% | +1.8 | +2.0 |
| 百万エーカー | | | | | | | | | | | | | |
| 期初在庫 | 2,293 | 2,140 | 2,221 | 2,098 | 2,228 | 2,253 | 1,995 | ▲258.0 | ▲11.5% | ▲226.0 | ▲10.2% | ▲298 | ▲145 |
| 生産 | 14,609 | 14,340 | 13,620 | 15,995 | 15,278 | 14,900 | 14,722 | ▲178.0 | ▲1.2% | +1,102.0 | +8.1% | +113 | +382 |
| 輸入 | 36 | 28 | 42 | 25 | 25 | 25 | 25 | +0.0 | +0.0% | ▲17.0 | ▲40.5% | ▲11 | ▲3 |
| 供給合計 | 16,939 | 16,509 | 15,883 | 18,118 | 17,531 | 17,178 | 16,742 | ▲436.0 | ▲2.5% | +859.0 | +5.4% | ▲197 | +233 |
| 飼料その他 | 5,304 | 5,429 | 5,827 | 6,050 | 5,925 | 5,825 | 5,775 | ▲50.0 | ▲0.9% | ▲52.0 | ▲0.9% | +471 | +346 |
| 食品・種子・工業用 | 7,057 | 6,793 | 6,282 | 6,600 | 6,625 | 6,525 | 6,475 | ▲50.0 | ▲0.8% | +193.0 | +3.1% | ▲582 | ▲318 |
| エタノール等 | 5,605 | 5,378 | 4,852 | 5,200 | 5,200 | 5,100 | 5,050 | ▲50.0 | ▲1.0% | +198.0 | +4.1% | ▲555 | ▲328 |
| 国内消費合計 | 12,361 | 12,222 | 12,109 | 12,650 | 12,550 | 12,350 | 12,250 | ▲100.0 | ▲0.8% | +141.0 | +1.2% | ▲111 | +28 |
| 輸出 | 2,438 | 2,066 | 1,778 | 2,150 | 2,225 | 2,325 | 2,325 | +0.0 | +0.0% | +547.0 | +30.8% | ▲113 | +259 |
| 需要合計 | 14,798 | 14,288 | 13,887 | 14,800 | 14,775 | 14,675 | 14,575 | ▲100.0 | ▲0.7% | +688.0 | +5.0% | ▲223 | +287 |
| 期末在庫 | 2,140 | 2,221 | 1,995 | 3,318 | 2,756 | 2,503 | 2,167 | ▲336.0 | ▲13.4% | +172.0 | +8.6% | +27 | ▲54 |
| 在庫率 | 14.5% | 15.5% | 14.4% | 22.4% | 18.7% | 17.1% | 14.9% | ▲2.2% | ▲12.8% | +0.5% | +3.5% | +0.4% | ▲0.7% |

新穀20／21年度の10月の需給報告では、9月から作付面積、収穫面積が▲100万エーカー下方修正されてそれぞれ9,100万、8,250万ブッシェルとなった。旧穀の期末在庫、つまり新穀の期初在庫が▲2億5,800万ブッシェルの下方修正となった。新穀の生産量は、9月の予想から▲1億7,800万ブッシェルの下方修正となった。そのため、供給合計は▲4億3,600万ブッシェルの下方修正となった。需要は、米国内用飼料が▲5,000万ブッシェル、エタノールが▲5,000万ブッシェル、合計▲1億ブッシェルの下方修正となった。輸出は据え置きで、結局需要は▲1億ブッシェルの下方修正となり、期末在庫は▲3億3,600万ブッシェルの下方修正となり、期末在庫は▲2.2%下方修正され、18.7%から17.1%になった。

COMMODITY INTELLIGENCE

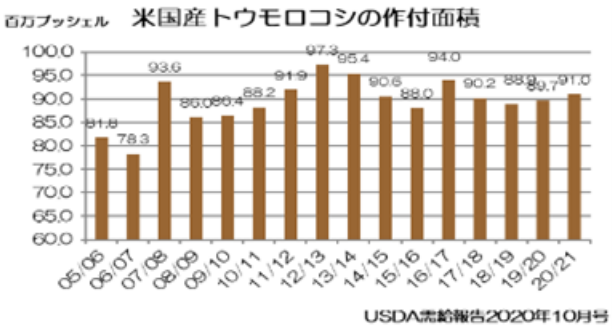


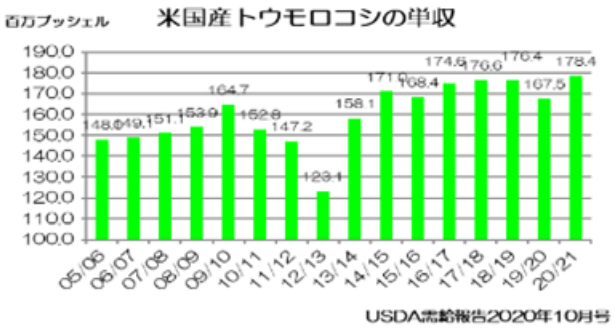


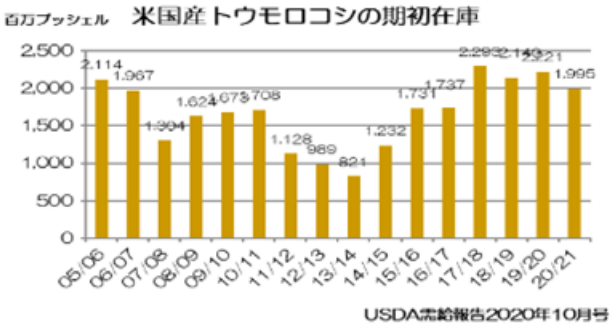


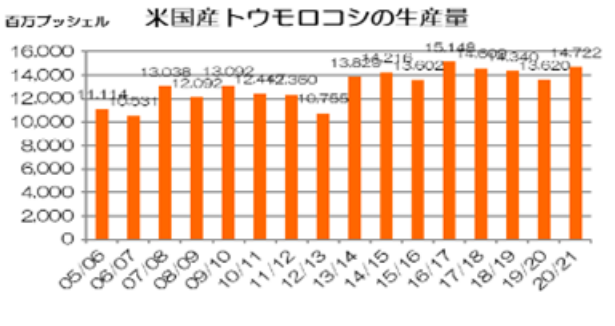


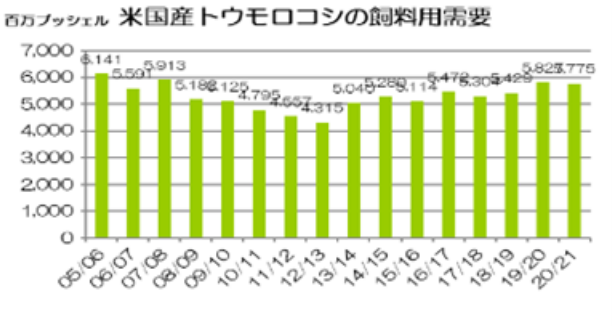


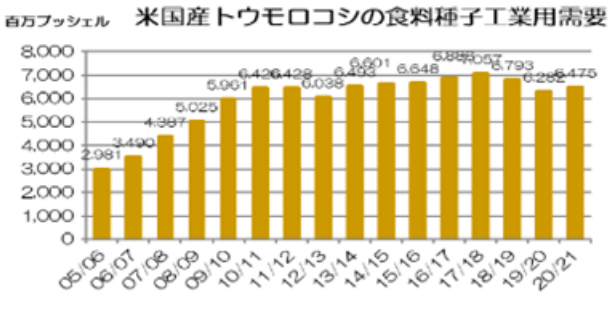


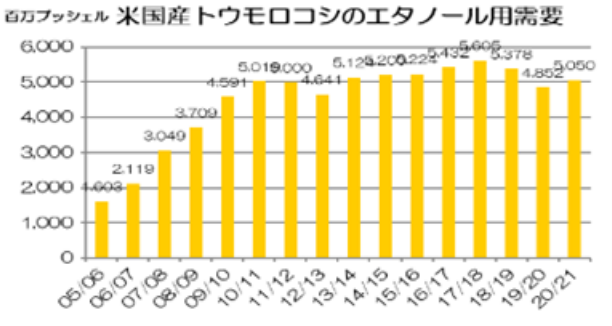


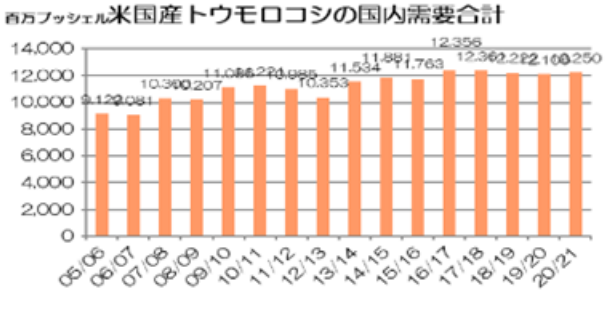


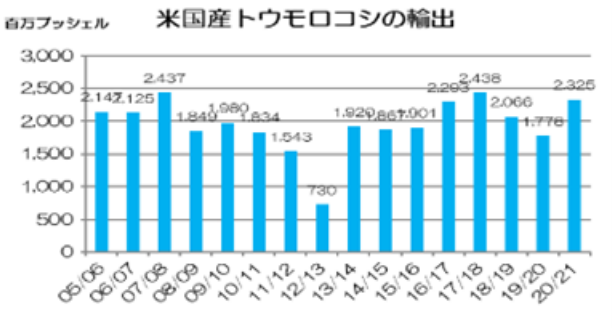


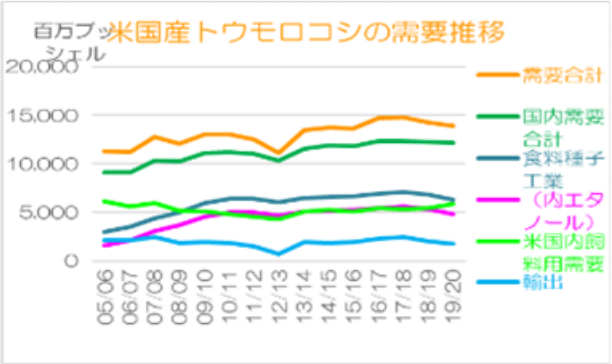

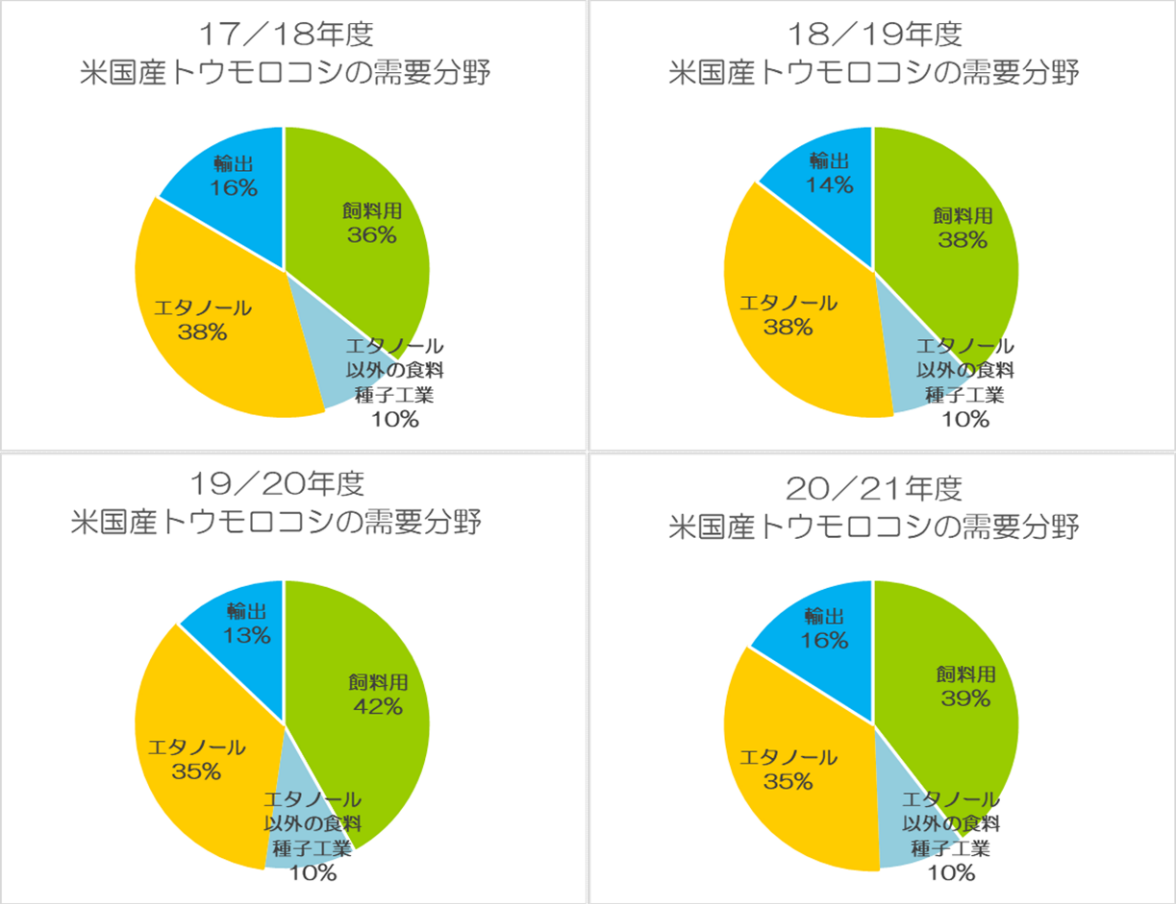


## シカゴトウモロコシに対するファンドの建

| トウモロコシのファンドの建玉 | | | | | | |
|---|---|---|---|---|---|---|
| までの週 | 取組高 | 買い残 | 売り残 | ネット買い残 | 増減 | 価格 |
| 7月7日 | +1,872,744枚 | +246,736枚 | +339,954枚 | ▲93,218枚 | +58,963枚 | ¢343.5 |
| 7月14日 | +1,876,486枚 | +256,234枚 | +326,141枚 | ▲69,907枚 | +23,311枚 | ¢326.0 |
| 7月21日 | +1,905,548枚 | +263,916枚 | +331,593枚 | ▲67,677枚 | +2,230枚 | ¢322.8 |
| 7月28日 | +1,950,332枚 | +285,024枚 | +349,572枚 | ▲64,548枚 | +3,129枚 | ¢320.0 |
| 8月4日 | +2,030,923枚 | +295,757枚 | +396,307枚 | ▲100,550枚 | ▲36,002枚 | ¢320.3 |
| 8月11日 | +1,990,550枚 | +289,827枚 | +388,034枚 | ▲98,207枚 | +2,343枚 | ¢323.5 |
| 8月18日 | +1,936,499枚 | +307,743枚 | +342,963枚 | ▲35,220枚 | +62,987枚 | ¢341.8 |
| 8月25日 | +1,730,455枚 | +309,004枚 | +290,665枚 | +18,339枚 | +53,559枚 | ¢354.5 |
| 9月1日 | +1,722,881枚 | +312,416枚 | +220,948枚 | +91,468枚 | +73,129枚 | ¢358.0 |
| 9月8日 | +1,751,115枚 | +318,688枚 | +202,343枚 | +116,345枚 | +24,877枚 | ¢361.8 |
| 9月15日 | +1,837,646枚 | +340,202枚 | +186,502枚 | +153,700枚 | +37,355枚 | ¢366.0 |
| 9月22日 | +1,912,306枚 | +360,697枚 | +162,415枚 | +198,282枚 | +44,582枚 | ¢369.3 |
| 9月29日 | +1,879,842枚 | +359,287枚 | +150,100枚 | +209,187枚 | +10,905枚 | ¢364.8 |
| 10月6日 | +1,974,057枚 | +385,104枚 | +132,200枚 | +252,904枚 | +43,717枚 | ¢385.0 |
| 前週比 | +94,215枚 | +25,817枚 | ▲17,900枚 | +43,717枚 | +32,812枚 | ＋¢20.3 |
| 2ヵ月前比 | ▲56,866枚 | +89,347枚 | ▲264,107枚 | +353,454枚 | +79,719枚 | ＋¢64.8 |

10月6日時点のシカゴトウモロコシのファンドの買い残は+2万5,81枚増加し、売り残は▲1万7,900枚減少して、ネット買い残は+4万3,717枚増加して、25万2,904枚となった。8月中旬まではネット売り残であったが、大きく買い越しに転換している。

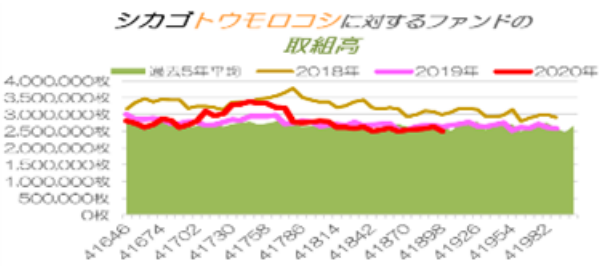


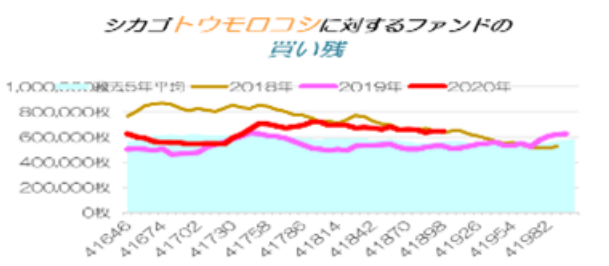


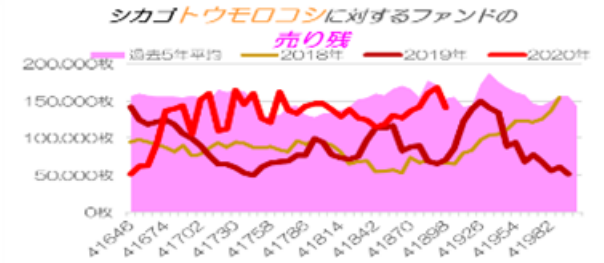


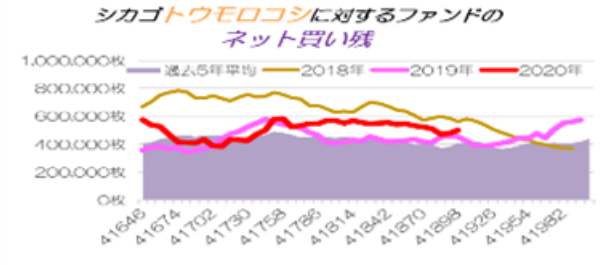


## 今後の予想

10月の米国産トウモロコシに対する需給報告では、旧穀19／20年度は、米国内の飼料用需要が＋2億2,700万ブッシェル、食品種子工業用が＋1,700万ブッシェル、米国内消費合計は＋2億4,400万ブッシェル上方修正となって、輸出が＋1,300万ブッシェル上方修正され、需要合計は＋2億5,700万ブッシェルの上方修正となった。その分期末在庫が減少し、期末在庫率は▲2.2%低下して16.5%から14.4%に減少した。新穀20／21年度の需給報告では、9月から作付面積、収穫面積が▲100万エーカー下方修正され、新穀の生産量は、9月の予想から▲1億7,800万ブッシェルの下方修正となった。そのため、供給合計は▲4億3,600万ブッシェルの下方修正となった。一方、需要は、米国内用飼料が▲5,000万ブッシェル、エタノールが▲5,000万ブッシェル、合計▲1億ブッシェルの下方修正となった。輸出は据え置きで、結局需要は▲1億ブッシェルの下方修正となり、期末在庫は▲3億3,600万ブッシェルの下方修正となり、期末在庫は▲2.2%下方修正され18.7%から17.1%になった。すなわち、旧穀も新穀も9月の予想より需要が上方修正され、期末在庫が下方修正され、強気の内容だった。そのため、10月に入ってシカゴトウモロコシ価格は約10セント上昇している。今後輸出が上方修正されてくるものと思われ、強気の状況はまだ続くだろう。

掲載される情報は株式会社コモディティー インテリジェンス （以下「COMMi」という） が信頼できると判断した情報源をもとにCOMMiが作成・表示したものですが、その内容及び情報の正確性、完全性、適時性について、COMMiは保証を行なっておらず、また、いかなる責任を持つものでもありません。
本資料に記載された内容は、資料作成時点において作成されたものであり、予告なく変更する場合があります。
本文およびデータ等の著作権を含む知的所有権はCOMMiに帰属し、事前にCOMMiへの書面による承諾を得ることなく本資料およびその複製物に修正･加工することは堅く禁じられています。また、本資料およびその複製物を送信、複製および配布・譲渡することは堅く禁じられています。
COMMiが提供する投資情報は、あくまで情報提供を目的としたものであり、投資その他の行動を勧誘するものではありません。
本資料に掲載される株式、債券、為替および商品等金融商品は、企業の活動内容、経済政策や世界情などの影響により、その価値を増大または減少することもあり、価値を失う場合があります。
本資料は、投資された資金がその価値を維持または増大を補償するものではなく、本資料に基づいて投資を行った結果、お客様に何らかの障害が発生した場合でも、COMMiは、理由のいかんを問わず、責任を負いません。
COMMiおよび関連会社とその取締役、役員、従業員は、本資料に掲載されている金融商品について保有している場合があります。

発行元：
COMMODITY INTELLIGENCE
株式会社コモディティー インテリジェンス4東京都中央区日本橋蛎殻町1丁目11-3-310
会社電話: 03-3667-6130 会社ファックス 03-3667-3692
メールアドレス: kondo@commi.cc